


SIMONA



Średniowczesny

TOP MIESZANIEC W KAŻDYCH WARUNKACH

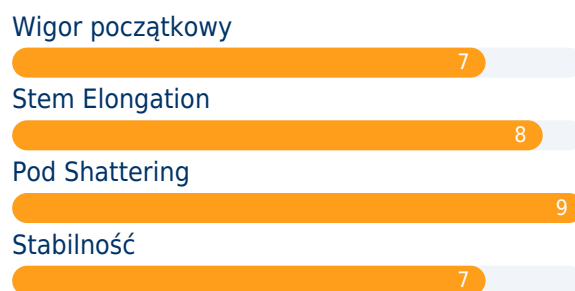
- **BARDZO WYSOKI POTENCJAŁ PLONOWANIA**
Powyżej odmian popularnych sprzedawanych na rynku
- **WYDAJNOŚĆ W KAŻDYCH WARUNKACH**
dla wymagających rolników
- **BEZPIECZNA AGRONOMIA**
Wczesny wigor początkowy, wczesne kwitnienie



Charakterystyka

Typ **OGU-Inra**
Kwitnienie **Średniowczesny**
Rozwój po zimie **Mid late**
Zawartość oleju **42 - 44 %**
Zawartość białka **34 - 37 %**
GLS content **13 - 15 μmoles/g**

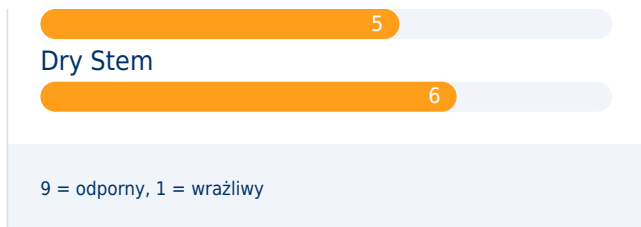
Agronomia



9 = bardzo dobrze, 1 = źle

Disease tolerance





Zalecenia uprawowe

	Optymalne warunki	Trudne warunki
Adaptacja	4 Na 4	4 Na 4
Density (Plant/ha)	25 000 - 35 000	35000 - 40000

The results and recommendations given in this document are the values based on MAS Seeds R&D network and are intended for general guidance. We cannot assume any liability for the future achievement of these values, as the individual results and the performance may vary in different local growing, soil and weather conditions.